

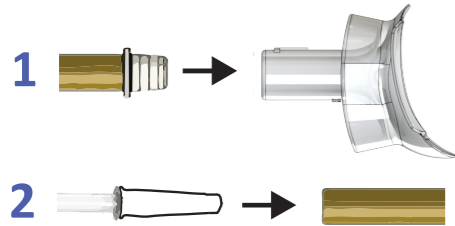
Перед установкой

Вымойте руки водой с мылом и наденьте чистые одноразовые перчатки. Подготовьте заранее все необходимое для установки согласно приведенному ниже списку. Убедитесь, что все приспособления находятся в чистом месте.

- 1) Устройство UriCap Female.
- 2) Удлинительная трубка.
- 3) Мочеприемник.
- 4) Марлевая салфетка и физиологический раствор.
- 5) Смазка на водной основе.
- 6) Медицинская клейкая лента.

СБОРКА

1. Подключите соединитель удлинительной трубки к трубке устройства.
2. Соедините удлинительную трубку с мочеприемником.



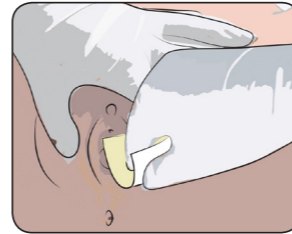
Совет:

Во избежание дискомфорта при установке устройства можно нанести небольшое количество смазки на водной основе на нижний край устройства.



Установка UriCap Female

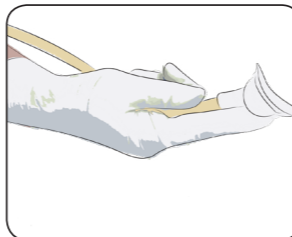
А. Смочите небольшую марлевую салфетку в физиологическом растворе и тщательно протрите область влагилица сверху вниз.



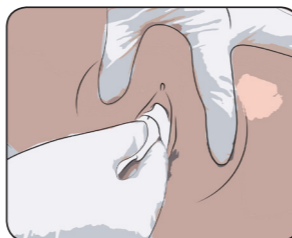
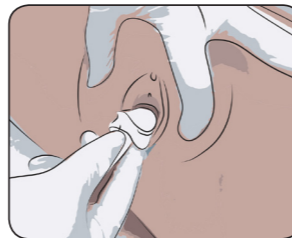
Б. Аккуратно расправьте внешние и внутренние половые губы вашей неведущей рукой.



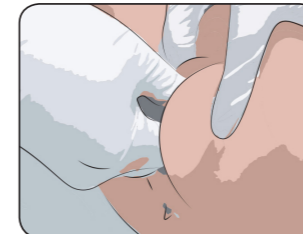
В. Держите устройство ведущей рукой в рекомендованном положении.



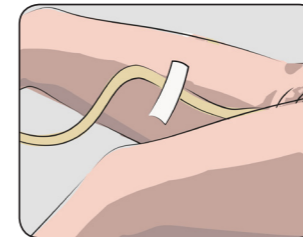
Г. Плотно приложите нижнюю часть устройства UriCap к верхней части вагинального отверстия и прижмите верхнюю часть устройства вокруг уретры. Слегка надавите на устройство, чтобы обеспечить полный контакт с кожей.



Д. Закройте внешние половые губы вокруг UriCap, и только затем отпустите ведущую руку.



Е. Прикрепите удлинительную трубку к внутренней поверхности бедра пациента медицинской клейкой лентой и убедитесь, что оставлено достаточно свободной длины. Трубка мочеприемника должна проходить между ног до задней части колена.

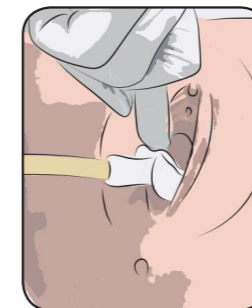
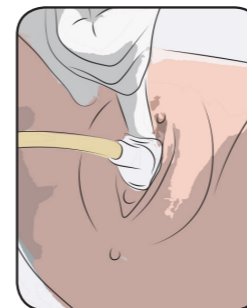


Снятие устройства

Ж. Раздвиньте внешние и внутренние половые губы.

Аккуратно отделите устройство от кожи, начиная с верхней части чашки и до конца вниз, и снимите его. Таким путем прилипание устраняется без неприятных ощущений.

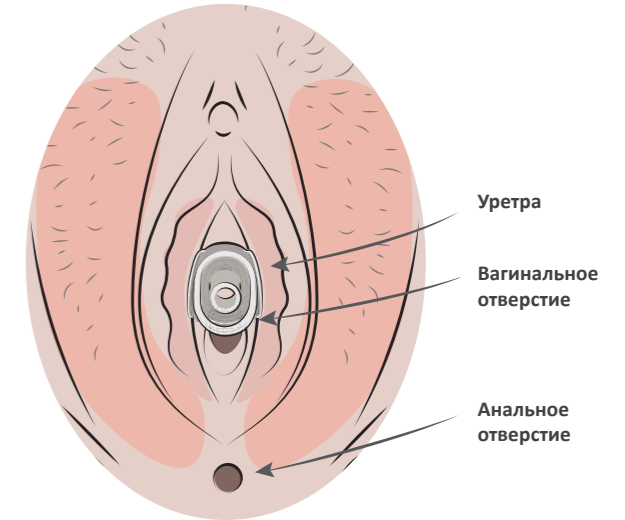
Внимание! Не снимайте устройство резким движением. Это может вызвать дискомфорт и привести к повреждению тканей.



Положение UriCap Female



Устройство должно располагаться выше верхней части вагинального отверстия и покрывать область над ним.



Не покрывайте и не вводите устройство в вагинальное отверстие. Это положение слишком низкое, и необходимо будет установить устройство заново.

